


POSITIONSANZEIGER

KONSTRUKTION


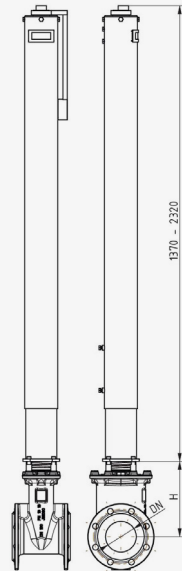
- Zeigt konstant die Lage des Keilschiebers (offen/geschlossen)
- Ermöglicht entsprechendes Handeln in unvorhersehbaren Stresssituationen
- Einbau wird in Industriezonen und Städten empfohlen, sowie überall dort, wo nichts dem Zufall überlassen werden sollte
- Teleskopische Ausführung deckt Längen von 1370 bis 2320 mm
- Andere Längen auf Anfrage

ART. 731 VALPOS

DN 80–200
(für Art. 735–740 GAVE)



TECHNISCHE ZEICHNUNGEN



DATEN

DN	80	100	125	150	200	250	300	350	400	500
H [mm]	208	230	268	295	340	483	564	610	610	766

MATERIALIEN

Spindel	W.No 1.4028
Stange	W.No 1.4301
Gehäuse	Rot RAL3000 W.No . 1.4301
Schraubmaterial	A2